

## Uso del sitio

**859.702** Visitas

**71,46%** Porcentaje de rebote

**1.574.792** Páginas vistas

**00:01:20** Promedio de tiempo en el sitio

**1,83** Páginas/visita

**86,17%** Porcentaje de visitas nuevas

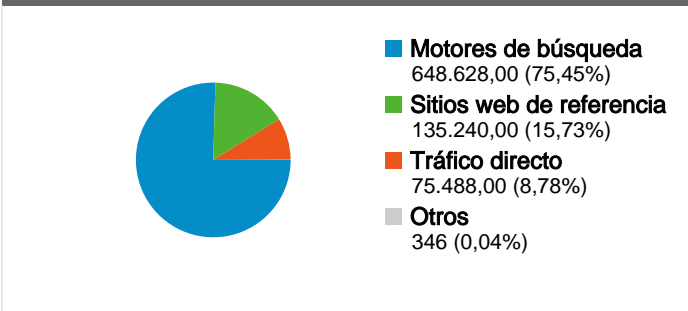
## Visión general de usuarios



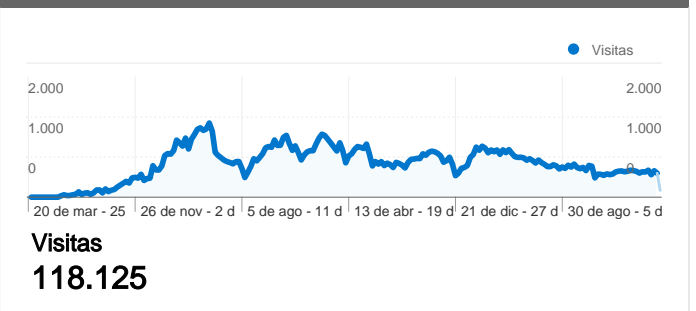
## Visión general del contenido

| Páginas                   | Páginas vistas | Porcentaje de páginas vistas |
|---------------------------|----------------|------------------------------|
| /wordpress/2007/05/bible- | 123.798        | 7,91%                        |
| /wordpress/               | 67.905         | 4,34%                        |
| /wordpress/2007/05/bible- | 40.086         | 2,56%                        |
| /wordpress/2007/08/bible- | 39.187         | 2,51%                        |
| /wordpress/2006/11/lost-  | 26.555         | 1,70%                        |

## Visión general de las fuentes de tráfico



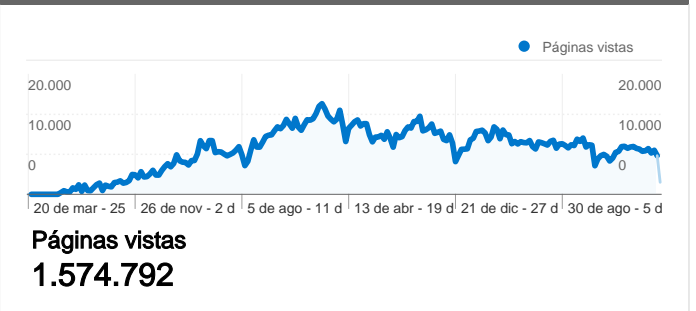
## Usuarios nuevos y recurrentes: Returning Visitor



## Visión general de objetivos



## Páginas vistas de todos los usuarios

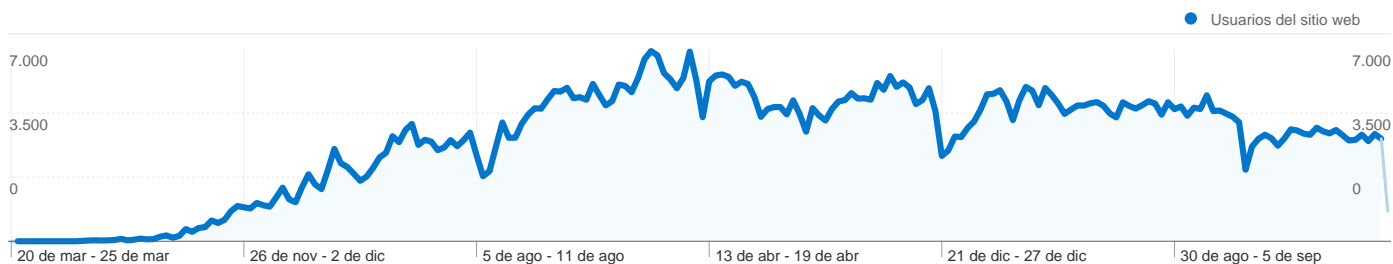


| Sitios web de referencia |         |                       |
|--------------------------|---------|-----------------------|
| Fuente                   | Visitas | Porcentaje de visitas |
| images.google.es         | 30.355  | 22,45%                |
| images.google.com.mx     | 11.953  | 8,84%                 |
| images.google.com.ar     | 11.667  | 8,63%                 |
| images.google.com        | 10.979  | 8,12%                 |
| images.google.cl         | 8.138   | 6,02%                 |



# Visión general de usuarios

En comparación con: Sitio




**740.861 usuarios han visitado este sitio.**

 **859.702** Visitas

 **740.861** Usuario único absoluto

 **1.574.792** Páginas vistas

 **1,83** Promedio de páginas vistas

 **00:01:20** Tiempo en el sitio

 **71,46%** Porcentaje de rebote

 **86,17%** Nuevas visitas

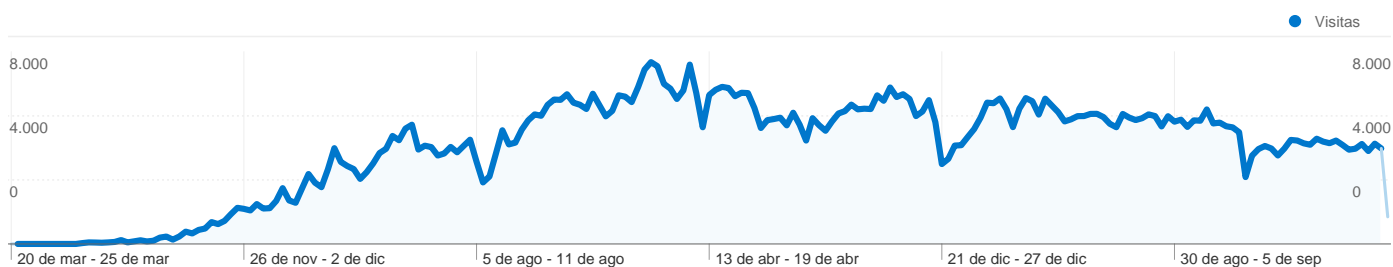
## Perfil técnico

| Navegador         | Visitas | Porcentaje de visitas | Velocidad de conexión | Visitas | Porcentaje de visitas |
|-------------------|---------|-----------------------|-----------------------|---------|-----------------------|
| Internet Explorer | 515.200 | 59,93%                | Unknown               | 364.650 | 42,42%                |
| Firefox           | 286.794 | 33,36%                | DSL                   | 331.590 | 38,57%                |
| Chrome            | 21.691  | 2,52%                 | Cable                 | 130.370 | 15,16%                |
| Safari            | 16.730  | 1,95%                 | T1                    | 21.949  | 2,55%                 |
| Opera             | 12.337  | 1,44%                 | Dialup                | 10.676  | 1,24%                 |

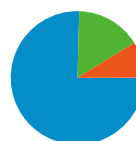
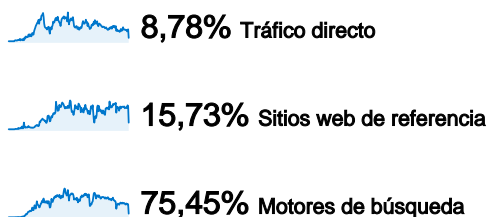
# Visión general de las fuentes de tráfico

20/03/2006 - 19/04/2010

En comparación con: Sitio



Todas las fuentes de tráfico han enviado un total de 859.702 visitas.



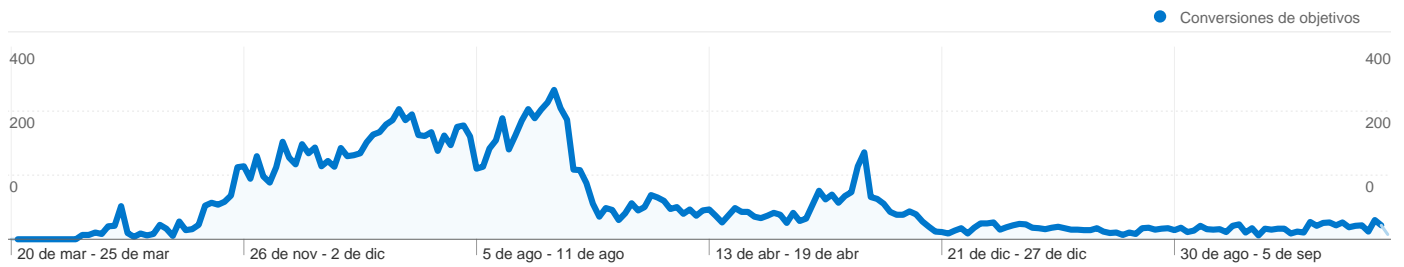
- **Motores de búsqueda**  
648.628,00 (75,45%)
- **Sitios web de referencia**  
135.240,00 (15,73%)
- **Tráfico directo**  
75.488,00 (8,78%)
- **Otros**  
346 (0,04%)

## Fuentes de tráfico principales

| Fuentes                     | Visitas | Porcentaje de visitas | Palabras clave    | Visitas | Porcentaje de visitas |
|-----------------------------|---------|-----------------------|-------------------|---------|-----------------------|
| google (organic)            | 605.933 | 70,48%                | bible black       | 65.060  | 10,12%                |
| (direct) ((none))           | 75.488  | 8,78%                 | black bible       | 9.592   | 1,49%                 |
| images.google.es (referral) | 30.355  | 3,53%                 | bible black only  | 8.552   | 1,33%                 |
| yahoo (organic)             | 19.644  | 2,28%                 | house 4 temporada | 6.198   | 0,96%                 |
| images.google.com.mx        | 11.953  | 1,39%                 | irobot            | 5.988   | 0,93%                 |

# Visión general de objetivos

En comparación con: Sitio



**Los usuarios han realizado 16.853 conversiones de objetivos.**

 **3.750 conversiones, objetivo 1: Principal**

 **7.889 conversiones, objetivo 2: Quien soy**

 **4.062 conversiones, objetivo 3: Críticas**

 **1.152 conversiones, objetivo 4: Destacados**

## Rendimiento de los objetivos

Porcentaje de conversiones obtenidas

Valor total del objetivo

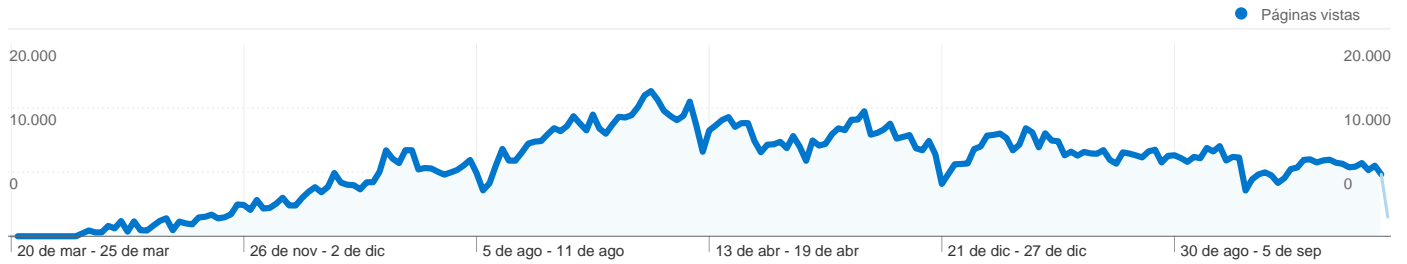


Porcentaje de conversiones obtenidas  
**1,96%**


Valor total del objetivo  
**US\$ 3.750,00**


# Visión general del contenido


En comparación con: Sitio



Las páginas de este sitio se han visitado un total de 1.574.792 veces.

 1.574.792 Páginas vistas

 1.270.036 Visitas únicas

 71,46% Porcentaje de rebote

## Rendimiento de AdSense

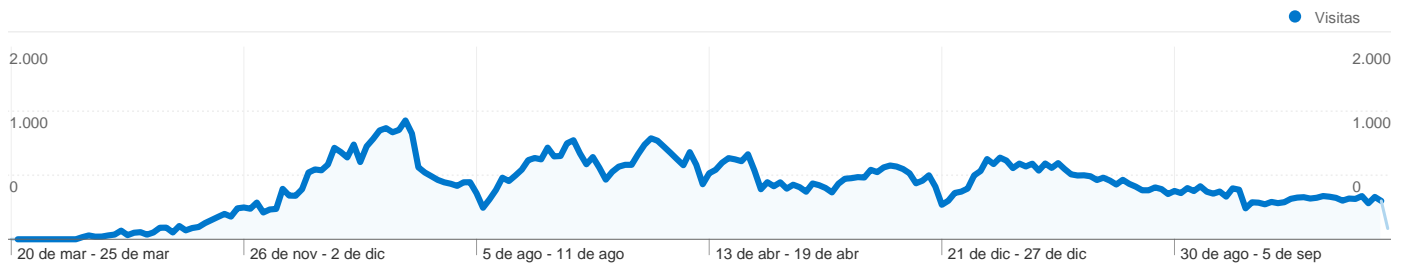
 115.252 Impresiones de páginas de AdSense

 US\$ 66,80 Ingresos de AdSense

 360.224 Impresiones de bloques de AdSense

## Contenido principal

| Páginas                                    | Páginas vistas | Porcentaje de páginas vistas |
|--|----------------|------------------------------|
| /wordpress/2007/05/bible-black             | 123.798        | 7,91%                        |
| /wordpress/                                | 67.905         | 4,34%                        |
| /wordpress/2007/05/bible-black/            | 40.086         | 2,56%                        |
| /wordpress/2007/08/bible-black-only        | 39.187         | 2,51%                        |
| /wordpress/2006/11/lost-tercera-temporada/ | 26.555         | 1,70%                        |



**Este tipo de usuario ha enviado 118.125 visitas.**

## Uso del sitio



**118.125 Visitas**

Porcentaje del total del sitio: **13,74%**



**2,87 Páginas/visita**

Promedio del sitio: **1,83 (56,49%)**



**00:03:01 Promedio de tiempo en el sitio**

Promedio del sitio: **00:01:20 (127,31%)**



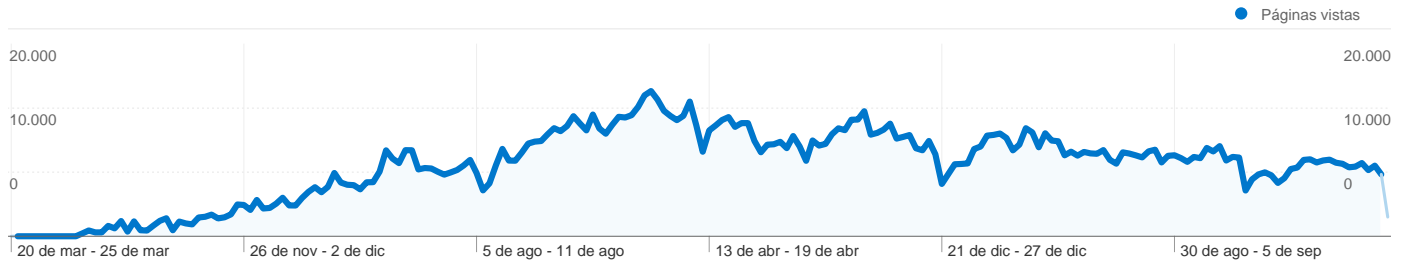
**0,00% Porcentaje de visitas nuevas**

Promedio del sitio: **86,17% (-100,00%)**



**59,55% Porcentaje de rebote**

Promedio del sitio: **71,46% (-16,66%)**

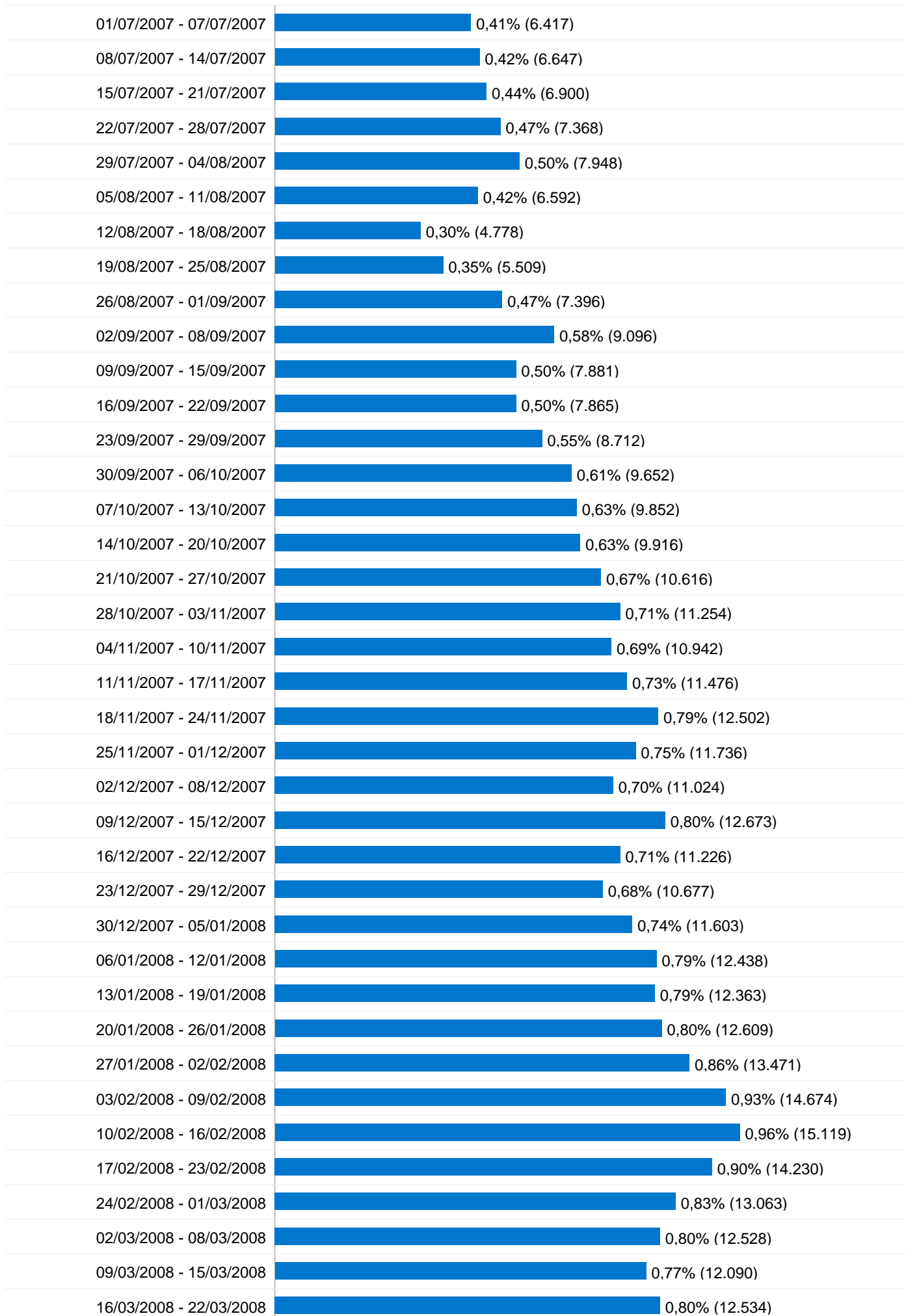


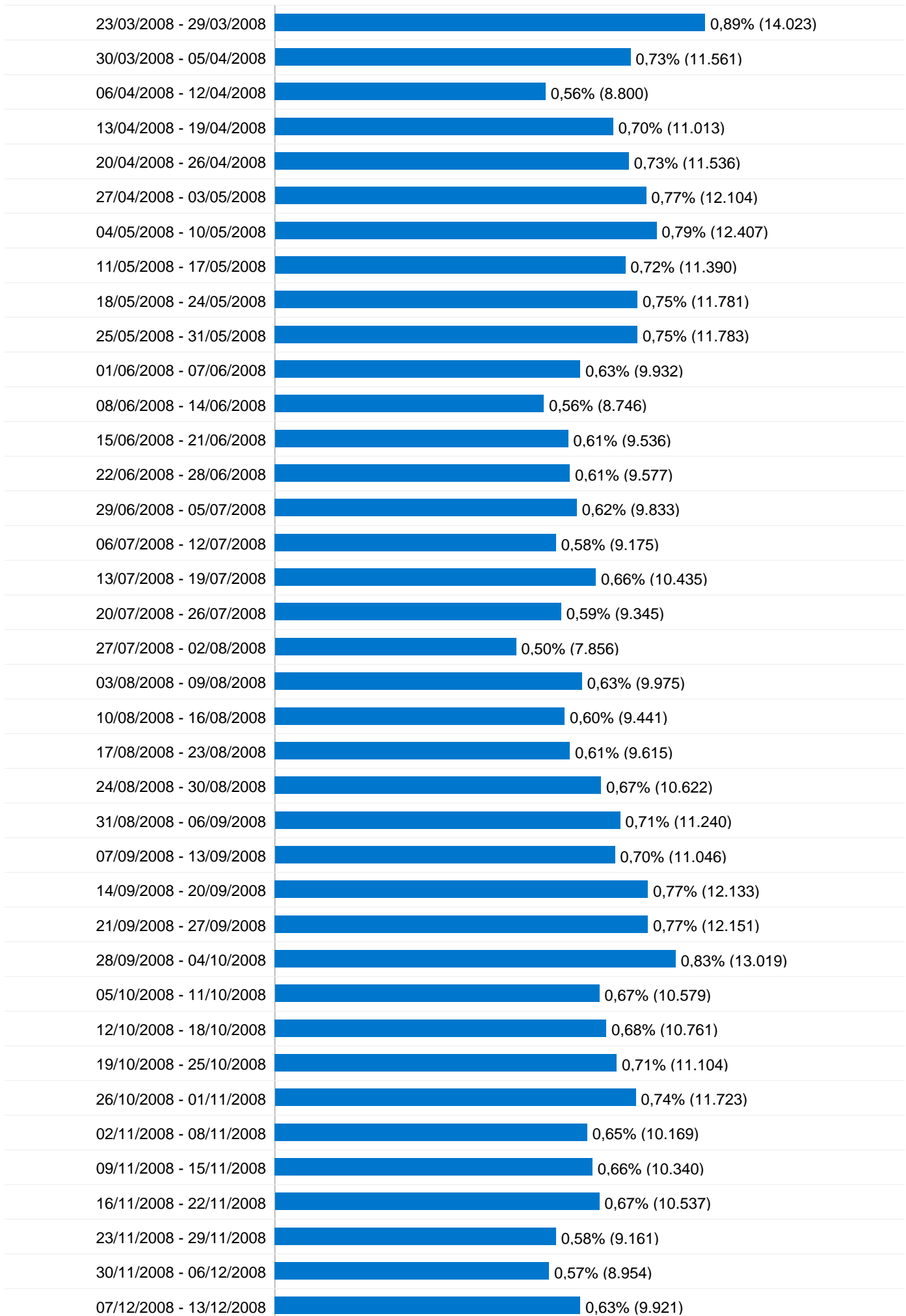
**1.574.792** Páginas vistas

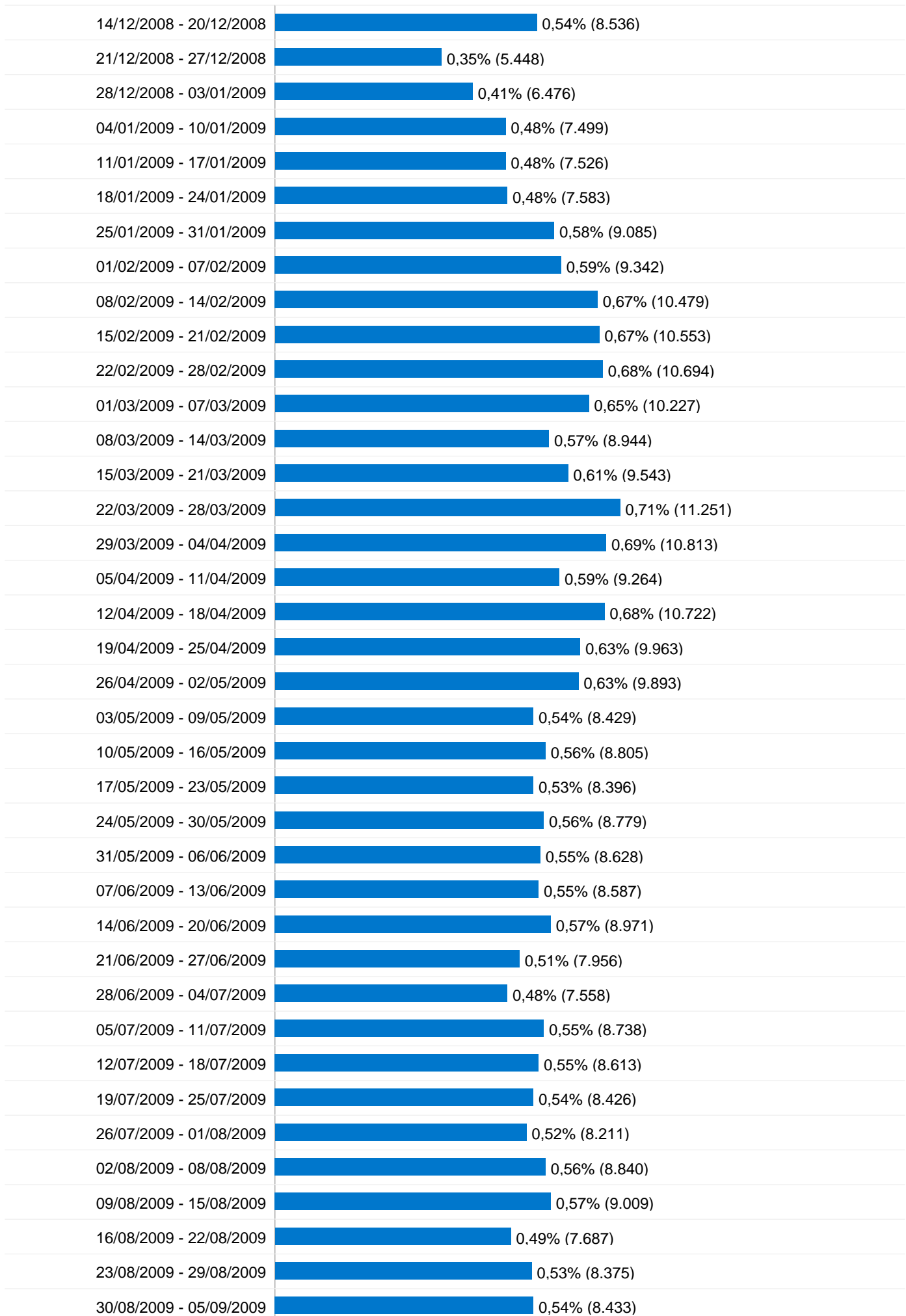
|                         |               |
|-------------------------|---------------|
| 20/03/2006 - 25/03/2006 | 0,00% (0)     |
| 26/03/2006 - 01/04/2006 | 0,00% (0)     |
| 02/04/2006 - 08/04/2006 | 0,00% (0)     |
| 09/04/2006 - 15/04/2006 | 0,00% (0)     |
| 16/04/2006 - 22/04/2006 | 0,00% (0)     |
| 23/04/2006 - 29/04/2006 | 0,00% (0)     |
| 30/04/2006 - 06/05/2006 | 0,00% (0)     |
| 07/05/2006 - 13/05/2006 | 0,00% (0)     |
| 14/05/2006 - 20/05/2006 | 0,00% (0)     |
| 21/05/2006 - 27/05/2006 | 0,00% (0)     |
| 28/05/2006 - 03/06/2006 | 0,00% (0)     |
| 04/06/2006 - 10/06/2006 | 0,02% (296)   |
| 11/06/2006 - 17/06/2006 | 0,04% (604)   |
| 18/06/2006 - 24/06/2006 | 0,03% (402)   |
| 25/06/2006 - 01/07/2006 | 0,03% (404)   |
| 02/07/2006 - 08/07/2006 | 0,07% (1.081) |
| 09/07/2006 - 15/07/2006 | 0,05% (823)   |
| 16/07/2006 - 22/07/2006 | 0,10% (1.587) |
| 23/07/2006 - 29/07/2006 | 0,03% (483)   |
| 30/07/2006 - 05/08/2006 | 0,10% (1.550) |
| 06/08/2006 - 12/08/2006 | 0,04% (627)   |
| 13/08/2006 - 19/08/2006 | 0,04% (595)   |
| 20/08/2006 - 26/08/2006 | 0,07% (1.115) |
| 27/08/2006 - 02/09/2006 | 0,10% (1.606) |
| 03/09/2006 - 09/09/2006 | 0,12% (1.873) |
| 10/09/2006 - 16/09/2006 | 0,04% (625)   |
| 17/09/2006 - 23/09/2006 | 0,10% (1.530) |
| 24/09/2006 - 30/09/2006 | 0,08% (1.338) |
| 01/10/2006 - 07/10/2006 | 0,08% (1.237) |

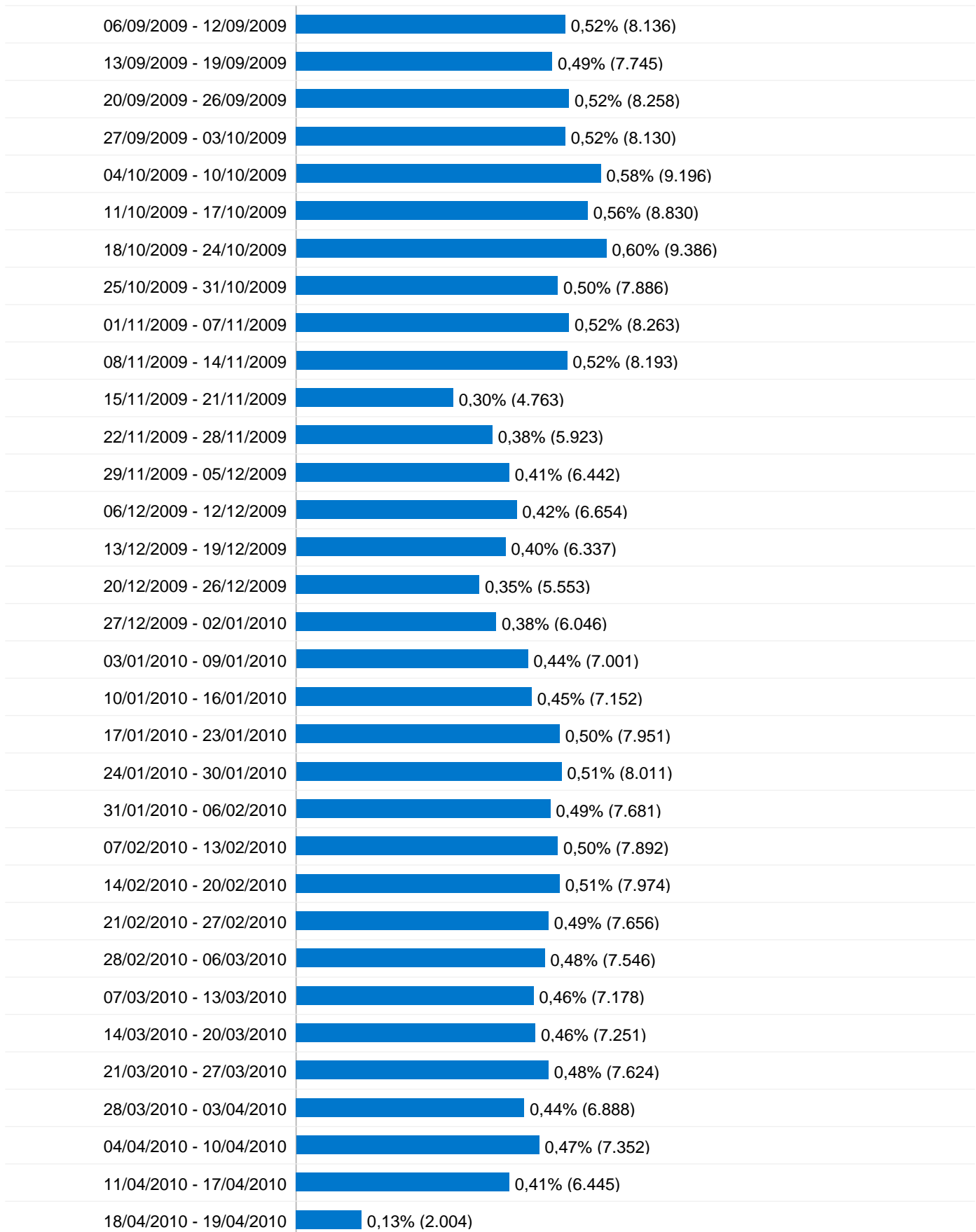






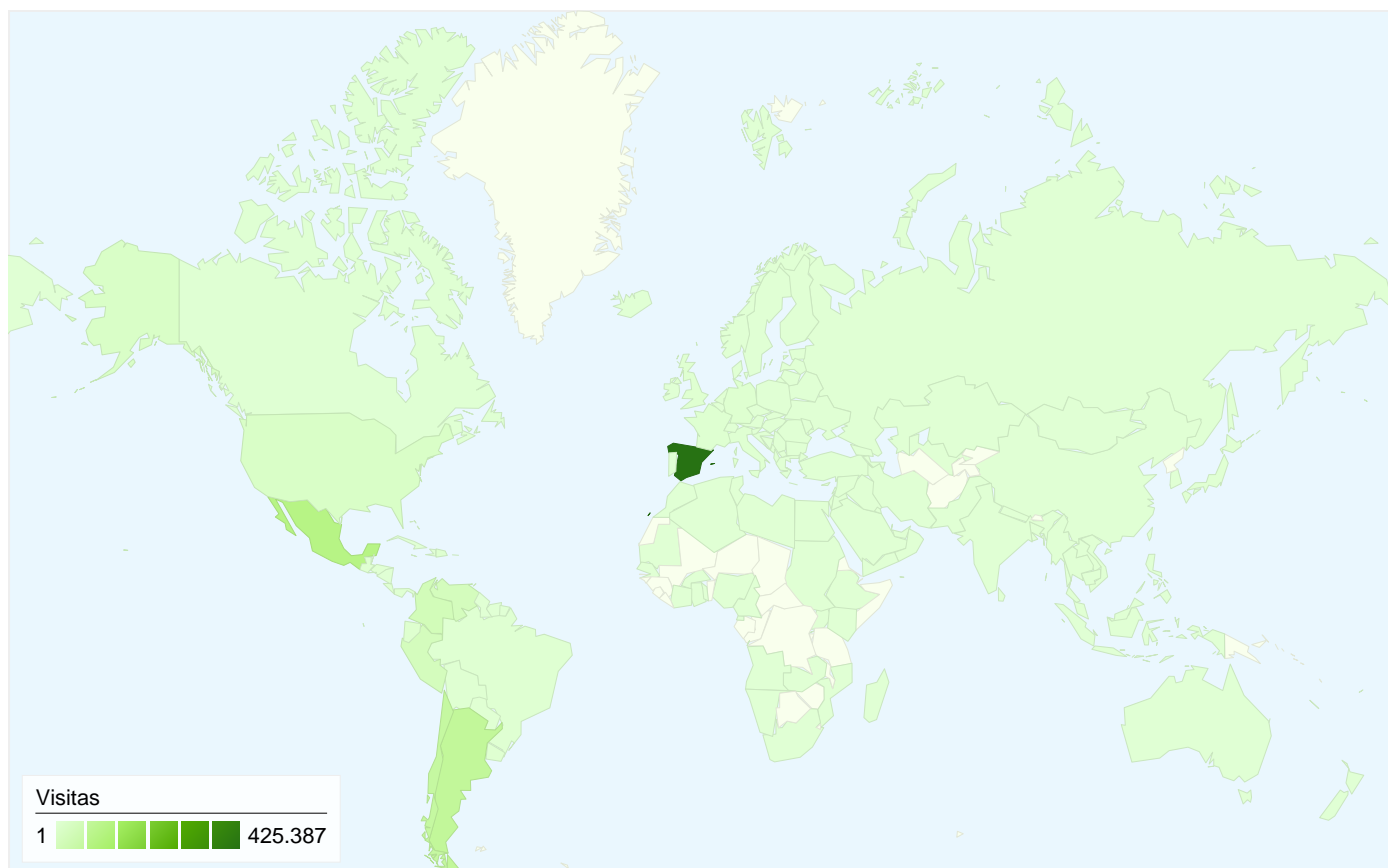






# Gráfico de visitas por ubicación

En comparación con: Sitio

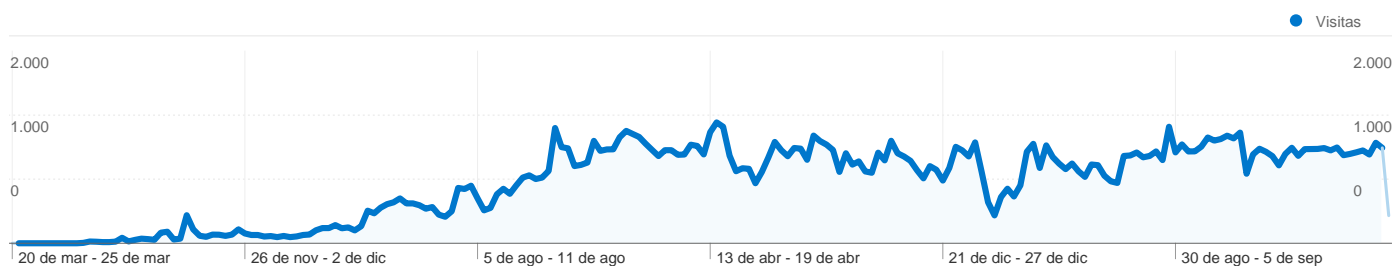


859.702 visitas provinieron de 175 países/territorios.

## Uso del sitio

| País/territorio | Visitas | Páginas/visita | Promedio de tiempo en el sitio | Porcentaje de visitas nuevas | Porcentaje de rebote |
|-----------------|---------|----------------|--------------------------------|------------------------------|----------------------|
| Spain           | 425.387 | 2,03           | 00:01:31                       | 82,11%                       | 71,95%               |
| Mexico          | 100.144 | 1,71           | 00:01:15                       | 90,83%                       | 68,44%               |
| Argentina       | 73.822  | 1,69           | 00:01:12                       | 86,03%                       | 70,44%               |
| Chile           | 65.071  | 1,58           | 00:01:04                       | 89,76%                       | 70,52%               |
| Colombia        | 34.418  | 1,65           | 00:01:14                       | 90,58%                       | 68,84%               |
| Peru            | 29.600  | 1,68           | 00:01:13                       | 92,92%                       | 67,49%               |
| Venezuela       | 29.058  | 1,58           | 00:01:08                       | 91,60%                       | 72,85%               |
| United States   | 17.050  | 1,55           | 00:01:10                       | 91,65%                       | 78,29%               |
| Ecuador         | 6.501   | 1,49           | 00:01:04                       | 92,91%                       | 75,77%               |
| Germany         | 5.975   | 1,67           | 00:00:48                       | 90,85%                       | 76,37%               |

1 - 10 de 175



Los sitios web de referencia han enviado 135.240 visitas a través de 1.493 fuentes.

## Uso del sitio

| Visitas   | Páginas/visita                                       | Promedio de tiempo en el sitio                               | Porcentaje de visitas nuevas                           | Porcentaje de rebote                                   |                      |
|---|--|--|--|--|----------------------|
| <b>135.240</b><br>Porcentaje del total del sitio:<br>15,73% | <b>1,64</b><br>Promedio del sitio:<br>1,83 (-10,26%) | <b>00:01:09</b><br>Promedio del sitio:<br>00:01:20 (-13,09%) | <b>90,98%</b><br>Promedio del sitio:<br>86,17% (5,59%) | <b>76,81%</b><br>Promedio del sitio:<br>71,46% (7,48%) |                      |
| Fuente  | Visitas  | Páginas/visita   | Promedio de tiempo en el sitio                         | Porcentaje de visitas nuevas                           | Porcentaje de rebote |
| images.google.es  | <b>30.355</b>  | 1,51   | 00:00:48   | 93,91%   | 78,48%               |
| images.google.com.mx  | <b>11.953</b>  | 1,47   | 00:00:59   | 95,22%   | 78,73%               |
| images.google.com.ar  | <b>11.667</b>  | 1,31   | 00:00:37   | 96,49%   | 82,58%               |
| images.google.com   | <b>10.979</b>  | 1,38   | 00:00:40   | 96,24%   | 79,62%               |
| images.google.cl  | <b>8.138</b>   | 1,37   | 00:00:44   | 95,86%   | 80,20%               |
| images.google.com.co  | <b>4.676</b>   | 1,33   | 00:00:45   | 96,34%   | 79,83%               |
| images.google.co.ve   | <b>4.076</b>   | 1,35   | 00:00:43   | 96,71%   | 78,90%               |
| todomarino.com  | <b>3.145</b>   | 3,30   | 00:03:55   | 56,03%   | 55,96%               |
| google.es   | <b>3.057</b>   | 2,14   | 00:01:14   | 84,36%   | 70,10%               |
| images.google.com.pe  | <b>2.531</b>   | 1,45   | 00:00:56   | 96,29%   | 77,28%               |

1 - 10 de 1.493